



Инструкция по регистрации пользователя в Информационной системе конкурентных закупок «ИДиСи ГРУПП ЭДВАЙЗОРИ КОМПАНИ ЛИМИТЕД»

1. Общие положения.

Информационная система конкурентных закупок Интегрированной Системы менеджмента «ИДиСи ГРУПП ЭДВАЙЗОРИ КОМПАНИ ЛИМИТЕД» предназначена для повышения эффективности взаимодействия управления по материально-техническому обеспечению производства для группы компаний EDC с поставщиками, занимающимися поставкой материально-технических ресурсов, оказанием транспортных услуг, проведением таможенных операций, монтажных, техническим обслуживанием оборудования и других работ.

Основная задача Информационной системы конкурентных закупок – организация конкурсов при наибольшем количестве претендентов, прошедших предварительную квалификацию. Система ориентирована на работу с Поставщиками через сеть Интернет.

The screenshot shows the website interface for the EDC Group's competitive procurement system. The header includes the EDC Group logo and the text "Информационная система конкурентных закупок EDC Group Advisory Company Limited". There are buttons for "Вход" (Login) and "Регистрация" (Registration). The navigation menu includes "Главная" (Home), "Документы" (Documents), "Контакты" (Contacts), "Новости" (News), and "О системе" (About the system). The main content area features a large image of an industrial facility. Below the image, there is a "Новости системы" (System News) section with three news items: one dated 11 июля 2012, one dated 10 февраля 2011, and one dated 11 апреля 2013. To the right of the news items is a "Статистика" (Statistics) table.

Статистика	
Зарегистрированных участников системы (поставщиков)	203
Зарегистрированных пользователей системы	233



Адрес Информационной системы в сети Интернет: <https://tender.bke.ru/>

Данный документ описывает процедуру регистрации в системе ИСКЗ.

2. Термины и определения.

ИДиСи – Компания «ИДиСи ГРУПП ЭДВАЙЗОРИ КОМПАНИ ЛИМИТЕД», которая является организатором проведения конкурсов по закупке товаров, работ и услуг для группы компаний EDC.

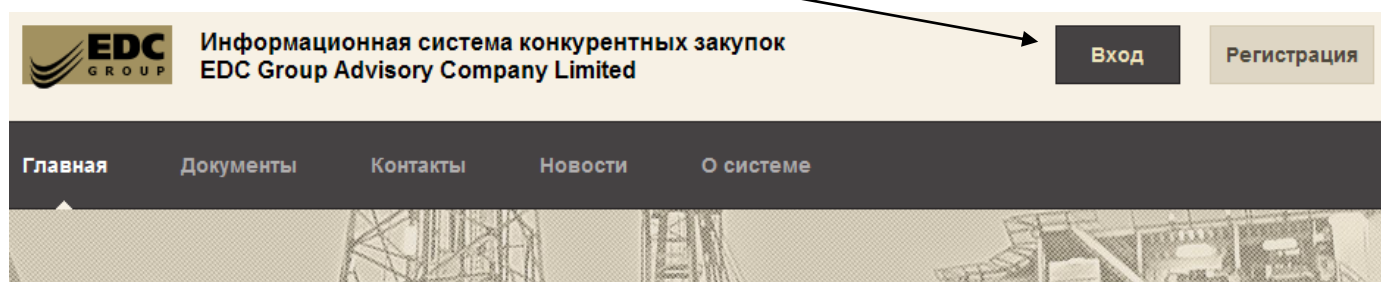
ИСКЗ (Система) - Информационная система конкурентных закупок

Поставщик – физическое или юридическое лицо, осуществляющее согласно договору (контракту) поставку Заказчику определенного товара.

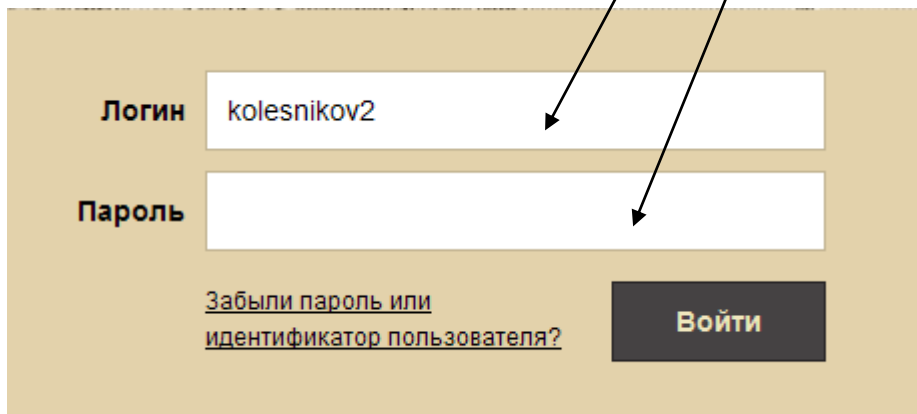
Пользователь Поставщика – физическое лицо, осуществляющее работу в Системе.

3. Процедура регистрация в Системе.

3.1. Работа в ИСКЗ осуществляется только зарегистрированными Пользователями Поставщика. Для входа в систему необходимо нажать кнопку «Вход»



Затем в появившейся форме ввести учетные данные: логин, пароль. При этом в Системе предварительно должен быть зарегистрирован Поставщик. (см. «Основные принципы работы на ИСКЗ»)



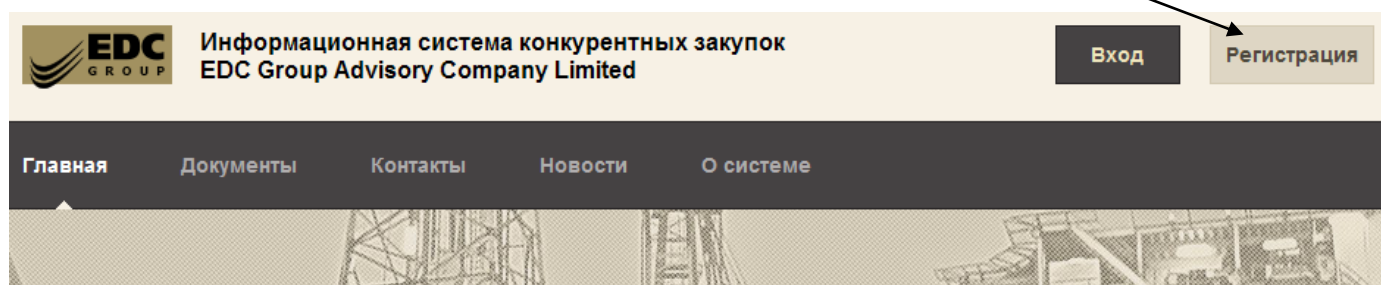
Логин

Пароль

[Забыли пароль или идентификатор пользователя?](#)

Войти

3.2. Если Пользователь Поставщика еще не зарегистрирован в Системе, ему необходимо пройти процедуру первичной регистрации. Для этого следует нажать кнопку «Регистрация»



и заполнить форму регистрации. В форме регистрации заполняются все поля.

Регистрация

Фамилия, имя, отчество	<input type="text"/>
Предприятие	<input type="text"/>
ИНН предприятия	<input type="text"/>
Департамент, отдел, сектор	<input type="text"/>
Должность	<input type="text"/>
E-mail	<input type="text"/>
Телефон	<input type="text"/>

Отправить заявку

- Заполните все поля формы
- Нажмите кнопку «Отправить заявку»
- Подтвердите запрос отправки формы по электронной почте

Перед отправкой заявки проверьте настройки браузера:
Меню > Сервис > Свойства > Программы

В поле «электронная почта» должна быть указана программа электронной почты, используемая на вашем компьютере.

После отправки формы Вам будет выслано по электронной почте имя пользователя и пароль на доступ к информационной системе.

При возникновении проблем с формированием заявки на регистрацию Вы можете обратиться в службу технической поддержки по следующим контактам:

Телефон: (495) 642 9175 внутр. 310
Эл. почта: matiuhinSI@edcgroup.ru



4. Пример первичной регистрации нового Пользователя Поставщика.

Регистрация

Фамилия, имя, отчество	<input type="text" value="Иванов Иван Иванович"/>
Предприятие	<input type="text" value="ООО Самтрест"/>
ИНН предприятия	<input type="text" value="7771234567"/>
Департамент, отдел, сектор	<input type="text" value="отдел поставок"/>
Должность	<input type="text" value="специалист"/>
E-mail	<input type="text" value="ivanov@mmail.ru"/>
Телефон	<input type="text" value="(495)1234567"/>

- Заполните все поля формы
- Нажмите кнопку «Отправить заявку»
- Подтвердите запрос отправки формы по электронной почте

Перед отправкой заявки проверьте настройки браузера:
Меню > Сервис > Свойства > Программы

В поле «электронная почта» должна быть указана программа электронной почты, используемая на вашем компьютере.

После отправки формы Вам будет выслано по электронной почте имя пользователя и пароль на доступ к информационной системе.

При возникновении проблем с формированием заявки на регистрацию Вы можете обратиться в службу технической поддержки по следующим контактам:

Телефон: (495) 642 9175 внутр. 310
Эл. почта: matiuhinSI@edcgroup.ru